HÁČKOVANÉ mini FIGURKY

51 návodů

Lenka Bednářová

GRADA

HÁČKOVANÉ
mini
FIGURKY

51 návodů

Lenka Bednářová

GRADA®

Upozornění pro čtenáře a uživatele této knihy
Všechna práva vyhrazena. Žádná část této tištěné či elektronické knihy nesmí být reprodukována a šířena v papírové, elektronické či jiné podobě bez předchozího písemného souhlasu nakladatele.
Neoprávněné užití této knihy bude trestně stíháno.
Automatizovaná analýza textů nebo dat ve smyslu čl. 4 směrnice 2019/790/EU a použití této knihy k trénování AI jsou bez souhlasu nositele práv zakázány.

HÁČKOVANÉ mini FIGURKY

51 návodů

Lenka Bednářová

Vydala Grada Publishing, a.s.
U Průhonu 22, Praha 7
obchod@grada.cz, www.grada.cz
tel.: +420 234 264 401
jako svou 10257. publikaci.

Text a fotografie v knize a na obálce Tomáš Bednář a Lenka Bednářová
Sazba a grafická úprava Monika Davidová
Odpovědná redaktorka Jana Minářová

Počet stran 176
První vydání, Praha 2025
Vytiskla tiskárna TNM PRINT s.r.o., Nové Město

© Grada Publishing, a.s., 2025
Cover Design © Monika Davidová, 2025

Doporučení a pracovní postupy v této knize byly autorkou ověřeny, přesto za ně nelze převzít zodpovědnost.
Autor ani nakladatelství neručí za jakékoliv věcné, osobní ani majetkové škody.
Názvy produktů, firem apod. použité v knize mohou být ochrannými známkami nebo registrovanými ochrannými známkami příslušných vlastníků.

ISBN 978-80-271-8211-4 (pdf)
ISBN 978-80-271-5806-5 (print)

OBSAH

Úvod 5
Kreslená školička 6
Skřítkova školička 9
FIGURKY 17
Andílek 17
Beruška 20
Čert 24
Hroch 28
Jednorožec 31
Ježek 34
Kačenka 37
Kačenka divoká 40
Koala 43
Kočka 46
Kohoutek 49
Kopretina 52
Koza 55
Králík 58
Kravička 61
Kuřátko 64
Kytička 67
Lenochod 70
Lev 73
Liška 76
Medvěd hnědý 80
Medvěd lední 83
Medvěd růžový 86
Miminko 89
Mochomůrka 92
Motýlek 95
Myška 99
Netopýr 102
Nosorožec 105
Opice 108
Oslík 111
Ovečka 114
Panda 117
Papoušek 120
Perníček 124
Pes 127
Prasátko 130
Santa 133
Slepička 137
Slon 140
Sněhulák 143
Sob 146
Sova 149
Tučňák 152
Tygr 155
Včelka 159
Veverka 163
Zebra 167
Žabka 171
Žirafa 174

ÚVOD

Tentokrát jsem pro vás připravila knihu háčkovaných minifigurek, která obsahuje 51 podrobných popisů na háčkovaná zvířátka a další roztomilé postavičky. Všechny figurky jsou zhotovené tak, aby se stále opakovalo stejné tělíčko jako základ a k němu se přidávaly pouze jednotlivé doplňky, které vždy určí výslednou podobu. Všechny postavičky jsou vysoké asi 7–8 cm při použití doporučené příze a velikosti háčku.
Na kouzlení s háčkem jsem zvolila **přízi Elian Nicky od firmy VSV Pilníkov**.
Firma nabízí pestrou paletu barev, příze jsou příjemné při práci a výtvory jemné a vhodné i pro dětské ručičky. Příze Elian Nicky pro toto háčkování vřele doporučuji.

Kniha obsahuje také podrobnou a přehlednou školičku háčkování, podle které zvládne háčkovat i úplný začátečník. Školičkou vás provede kouzelný skřítek Leník, který krok za krokem ukazuje, jak správně háčkovat, aby se i pro vás stal háček kouzelnou hůlkou, s kterou dokážete vykouzlit cokoliv.

Všem vám přeji hodně trpělivosti a radostného kouzlení.

Lenča

KRESLENÁ ŠKOLIČKA

RO – Řetízkové oko

Spodem nabereme přízi na háček a protáhneme základním okem. Takto pokračujeme několikrát. Vzniknou řetízková oka (řetízek).

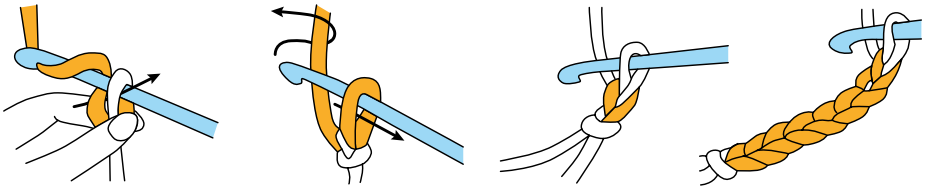

PO – Pevné oko

Vpichujeme háčkem do uvedeného oka předchozí řady nebo řetízku, nabereme přízi předem shora dolů na háček, protáhneme zpět okem a protáhneme okem na háčku. Vznikne pevné oko (PO).

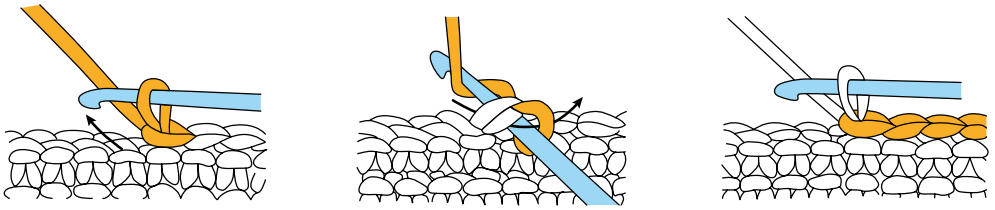

KS – Krátký sloupek

Píchneme háčkem do uvedeného oka předchozí řady nebo řetízku, nabereme přízi na háček předem shora dolů, protáhneme zpět okem, nabereme přízi předem zespoda nahoru a přízi protáhneme oběma oky na háčku. Vznikne krátký sloupek (KS).

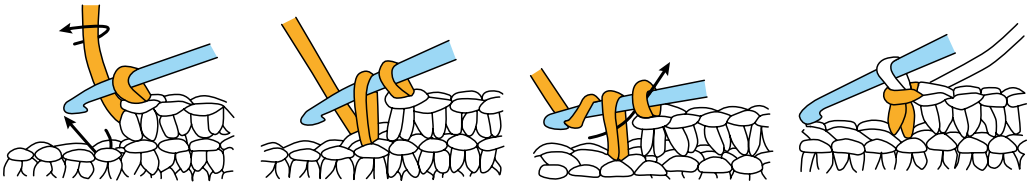

DS – Dlouhý sloupek

Nabereme přízi na háček předem zespoda nahoru, píchneme háčkem do uvedeného oka předchozí řady nebo řetízku, nabereme přízi na háček předem shora dolů, protáhneme dvěma oky na háčku, nabereme přízi na háček předem zespoda nahoru a protáhneme dvěma oky vzniklými na háčku. Vznikne dlouhý sloupek (DS).

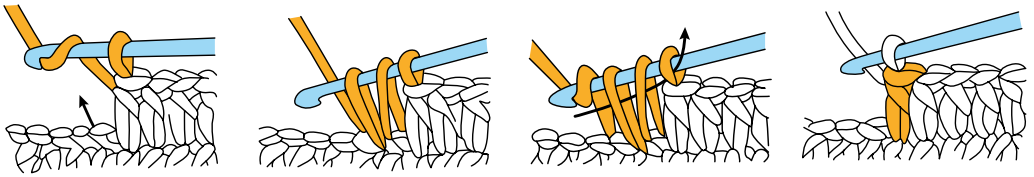

KRESLENÁ ŠKOLIČKA

Rozháčkování (rozhač)

Píchneme háčkem do jednoho uvedeného oka předchozí řady nebo řetízku a háčkujeme většinou dva krátké sloupky, pokud není uvedeno jinak.

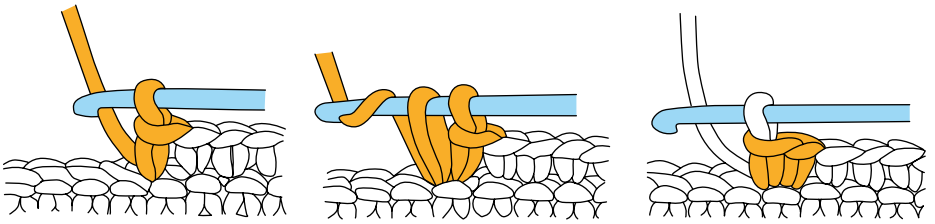

Sháčkování (shač)

Háčkem píchneme do jednoho uvedeného oka předchozí řady nebo řetízku, nabereme přízi na háček předem shora dolů a protáhneme zpět okem. Píchneme háčkem do dalšího uvedeného oka předchozí řady nebo řetízku, nabereme přízi předem shora dolů, nabereme přízi předem zespoda nahoru a přízi protáhneme všemi třemi oky na háčku.

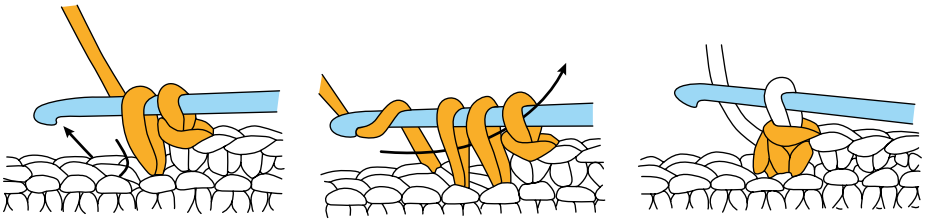

Smyčkový vzor

Na připravenou přízi položíme hřbet prostředníčku, uháčkujeme přes něj krátký sloupek a prostředníček vytáhneme. Na rubu vznikne smyčka. Opakovaným smyčkám říkáme smyčkový vzor.

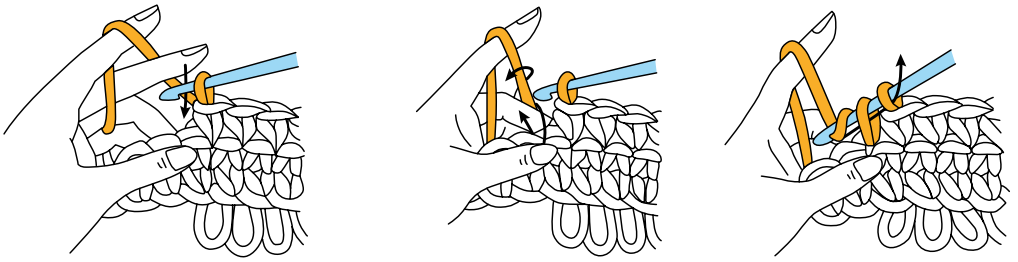

VYSVĚTLIVKY

ZKRATKY POUŽITÉ V POPISECH

BP – barva příze
BB – barva bavlnky
BN – barva nitě
D – háčkujeme dokola
R – háčkujeme rovně
O – použijeme výplň
PN – vpichujeme za přední nit
ZN – vpichujeme za zadní nit
DK – delší konec příze na přišití

* - zahájení opakování
op – opakování
hač – háčkujeme
shač – sháčkujeme
obhač – obháčkujeme
RO – řetízkové oko
PO – pevné oko
KS – krátký sloupek
DS – dlouhý sloupek

UPOZORNĚNÍ

- Vpichujeme vždy pod **obě nitky** předcházející řady, pokud není uvedeno **přední nitka** (**PN**) nebo **zadní nitka** (**ZN**).
- Na konci každé řady háčkování **dokola** (**D**) spojíme řadu **pevným okem** (**PO**) a do pokračování další řady uháčkujeme **řetízkové oko** (**RO**).
- Na konci každé řady háčkované **rovně** (**R**) uháčkujeme **řetízkové oko** (**RO**) a otočíme.
- **Hvězdička** (*) označuje místo, od kterého budeme **opakovat** (**op**) určeným počtem uvedené kroky.
- Při střídání barev dokončíme řadu jedné barvy, spojíme pevným okem (**PO**), nabereme přízi jiné barvy, uháčkujeme jedno **řetízkové oko** (**RO**) a dále háčkujeme podle popisu.
- **Sháčkování dílů**, první díl přiložíme k druhému a sháčkujeme díly tak, že nabereme všechny čtyři nitky a háčkujeme krátký sloupek.
- Po dokončení poslední řady každého dílu, kde je uvedeno (**DK**), ustřihneme **delší konec příze** na přišití (asi 50 cm), který protáhneme posledním okem a utáhneme. Tím docílíme, že se nám díl nerozpárá.
- **Přišíváme** zadním stehem pomocí nechaných **delších konců příze** (**DK**). Zapošití uděláme tak, že píchneme jehlu mezi sloupky, povytáhneme nepatrně výplň, ušijeme do povytažené výplně uzlíčkový steh, vpíchneme zpět mezí sloupky a jehlu vytáhneme na jiném místě. Schováme výplň s uzlíkem a ustřihneme.
- Všechny uháčkované díly k sobě přišpendlíme, abychom viděli, jak figurka vypadá, případně ji upravíme a pak postupně díly přišíváme k sobě do výsledné podoby.

Na jednotlivá zvířátka a postavičky si připravíme barevnici **přízí ELIAN nicky**, **bavlnky** a **nitě**.

SKŘÍTKOVA ŠKOLIČKA

Ano, ano, tady jsem. Jsem skřítek Leník a budu vás provázet školičkou háčkování v této knize. Popíšu vám každou řadu, kterou budete háčkovat, abyste všemu porozuměli. Když budete bedlivě sledovat všechny mé kroky v této školičce a postupovat pečlivě, vzniknu na konci JÁ. Ano, já **skřítek Leník**.
Tak pojďme na to, už se nemohu dočkat…

Než začneme háčkovat, připravíme si veškerý materiál a pomůcky:

Příze **ELIAN nicky**: tělová **284**, zelená **4853**, černá **9217**, hnědá **2174**, bílá **208**, červená **3594**, bavlnka: žlutá, černá,
háčky 0,75 mm a 1,6 mm, nůžky, jehly, špendlíky, výplň a černé korálky.

Zeleně je popis uvedený zkratkami a pod ním je napsáno, jak takový popis přečíst.

SKŘÍTKOVA ŠKOLIČKA

- **RUKA:** 2×;

BP tělová; hač 2 RO, hač **D**;
Vezmeme **přízi tělovou** a háček; uháčkujeme dvě řetízková oka, háčkujeme **dokola**;

1. ř.: do 2. RO hač 6 KS, (= 6 KS);
První řada: do druhého řetízkového oka háčkujeme šest krátkých sloupků (celkový počet je šest krátkých sloupků);



2. ř.: hač 6 KS, (= 6 KS);
Druhá řada: háčkujeme šest krátkých sloupků, (celkový počet je šest krátkých sloupků);

BP zelená;
vezmeme **přízi zelenou**;

3. 4. 5. ř.: hač 6 KS, (= 6 KS);
Třetí, čtvrtá, pátá řadu: háčkujeme šest krátkých sloupků (celkový počet je šest krátkých sloupků);

6. ř.: složíme na plocho, hač **R**, shač 3 KS, (= 3 KS).
Šestá řada: složíme naplocho, háčkujeme **rovně**, nabereme všechny čtyři nitky a sháčkujeme je do jednoho krátkého sloupku.
Zopakuje toto ještě dvakrát, aby vznikly tři krátké sloupky (celkový počet jsou tři krátké sloupky).



SKŘÍTKOVA ŠKOLIČKA

- **NOHA A:**

BP černá; hač 2 RO, hač **D**;
vezmeme **přízi černou** a háček; uháčkujeme dvě řetízková oka, háčkujeme **dokola**;

1. ř.: do 2. RO hač 6 KS, (= 6 KS);
První řada: do druhého řetízkového oka háčkujeme šest krátkých sloupků;
(celkový počet je šest krátkých sloupků);

2. ř.: *hač 2 KS, do 3. KS hač 2 KS, od*op 1×, (= 8 KS);
Druhá řada: *háčkujeme dva krátké sloupky, do třetího krátkého sloupku háčkujeme dva krátké sloupky, od hvězdičky, tzn. od začátku opakujeme – háčkujeme dva krátké sloupky, do šestého krátkého sloupku háčkujeme dva krátké sloupky;
(celkový počet je osm krátkých sloupků).

BP hnědá;
vezmeme **přízi hnědou**;

3. 4. 5. ř.: hač 8 KS, (= 8 KS), **O**.
Třetí, čtvrtá, pátá řada: háčkujeme osm krátkých sloupků, (celkový počet je osm krátkých sloupků, použijeme **výplň**.

SKŘÍTKOVA ŠKOLIČKA

- **NOHA B, TĚLO:**

BP černá; hač 2 RO, hač **D**;
vezmeme **přízi černou**;

1. ř.: do 2. RO hač 6 KS, (= 6 KS);
2. ř.: *hač 2 KS, do 3. KS hač 2 KS, od*op 1×, (= 8 KS);

BP hnědá;
vezmeme **přízi hnědou**;

3. 4. ř.: hač 8 KS, (= 8 KS);
5. ř.: hač 8 KS, hač 2 RO, (= 2 RO, 8 KS), **O**;
Pátá řada: háčkujeme osm krátkých sloupků, háčkujeme dvě řetízková oka, (celkový počet jsou dvě řetízková oka a osm krátkých sloupků),
použijeme **výplň**;

6. ř.: přihač **nohu A** 1 PO, hač 8 KS, do **PN** 2 RO hač 2 KS, hač 8 KS, do **PN** 2 RO hač 2 KS, (= 20 KS);
Šestá řada: přiháčkujeme **nohu A** jedním pevným okem k **noze B** a háčkujeme osm krátkých sloupků na **noze A**, do **přední nitky** dvou řetízkových ok háčkujeme dva krátké sloupky, na **noze B** háčkujeme osm krátkých sloupků a do **přední nitky** dvou háčkovaných ok háčkujeme dva krátké sloupky, (celkový počet je dvacet krátkých sloupků);
7. 8. 9. ř.: hač 20 KS, (= 20 KS);
Sedmá, osmá, devátá řada: háčkujeme dvacet krátkých sloupků, (celkový počet je dvacet krátkých sloupků);

BP zelená;
vezmeme **přízi zelenou**;

10. ř.: do **ZN** hač 20 KS, (= 20 KS), **O**;
Desátá řada: do **zadní nitky** háčkujeme dvacet krátkých sloupků, (celkový počet je dvacet krátkých sloupků),
použijeme **výplň**.

SKŘÍTKOVA ŠKOLIČKA

11. ř.: *hač 3 KS, shač 4.5. KS, od*op 3×, (= 16 KS);
Jedenáctá řada: *háčkujeme tři krátké sloupky, sháčkujeme čtvrtý a pátý krátký sloupek v jeden a od hvězdičky toto zopakujeme třikrát, (celkový počet je šestnáct krátkých sloupků);

12. ř.: *hač 6 KS, shač 7.8. KS, od*op 3×, (= 14 KS);
13. ř.: *hač 5 KS, shač 6.7. KS, od*op 3×, (= 12 KS);

14. ř.: hač 2 KS, shač **ruku** a **tělo** 3 KS, hač 4 KS, shač **ruku** a **tělo** 3 KS, (= 12 KS), **O**;
Čtrnáctá řada: háčkujeme dva krátké sloupky, sháčkujeme všechny čtyři nitky **ruky** a **tělo** pomocí třech krátkých sloupků, háčkujeme čtyři krátké sloupky, sháčkujeme **ruku** a **tělo** třemi krátkými sloupky, (celkový počet je dvanáct krátkých sloupků), **použijeme výplň**;

15. ř.: *hač 1 KS, shač 2.3. KS, od*op 3×, (= 8 KS);
16. ř.: *hač 2 KS, shač 3.4. KS, od*op 1×, (= 6 KS), **DK**.

- **ŠOS:**

BP zelená;
vezmeme **přízi zelenou**;

1. ř.: DK, hač **R**, do **PN 10. ř.** hač 20 KS, (= 20 KS);
První řada: necháme **delší konec** na zapošití, háčkujeme **rovně**, do **přední nitky** v **desáté řadě** háčkujeme dvacet krátkých sloupků, (celkový počet je dvacet krátkých sloupků);

2. ř.: do 1. KS hač 2 KS, hač 9 KS, do 11. hač 2 KS, hač 9 KS, do 20. KS hač 2 KS, (= 23 KS), **DK**.
Druhá řada: do prvního krátkého sloupku háčkujeme dva krátké sloupky, háčkujeme devět krátkých sloupků, do jedenáctého krátkého sloupku háčkujeme dva krátké sloupky, háčkujeme devět krátkých sloupků, do dvacátého krátkého sloupku háčkujeme dva krátké sloupky, (celkový počet jsou dvacet tři krátké sloupky), necháme **delší konec příze**.

- **PÁSEK:**

BP černá;
DK, mezi tělem a šosem hač 20 KS, **DK**.
Delší konce příze zapošijeme a žlutou bavlnkou vyšijeme přezku.

SKŘÍTKOVA ŠKOLIČKA

- **HLAVA:**

BP tělová; hač 2 RO, hač **D**;
vezmeme **přízi tělovou** a háček; uháčkujeme dvě řetízková oka, háčkujeme **dokola**;

1. ř.: do 2. RO hač 6 KS, (= 6 KS);
2. ř.: *do 1. KS hač 2 KS, od*op 5x, (= 12 KS);
3. ř.: *hač 1 KS, do 2. KS hač 2 KS, od*op 5x, (= 18 KS);
4. ř.: hač 18 KS, (= 18 KS);
5. ř.: *hač 8 KS, do 9. KS hač 2 KS, od*op 1x, (= 20 KS);
6. 7. 8. ř.: hač 20 KS, (= 20 KS), **O**;
9. ř.: *hač 3 KS, shač 4.5. KS, od*op 3x, (= 16 KS);
10. ř.: *shač 1.2. KS, od*op 7x, (= 8 KS), **DK**.



- **NOS:**

BP tělová; hač 2 RO, hač **D**;
Vezmeme **přízi tělovou** a háček; uháčkujeme dvě řetízková oka, háčkujeme **dokola**;

1. ř.: do 2. RO hač 6 KS, (= 6 KS);
2. ř.: *hač 1 KS, do 2. KS hač 2 KS, od*op 2x, (= 9 KS);
3. ř.: *hač 1 KS, shač 2.3. KS, od*op 2x, (= 6 KS);
4. ř.: hač 6 KS, (= 6 KS), **DK**.

- **ČEPICE:**

BP červená; hač 2 RO, hač **D**;
Vezmeme **přízi červenou** a háček; uháčkujeme dvě řetízková oka, háčkujeme **dokola**;

1. ř.: do 2. RO hač 4 KS, (= 4 KS);
První řada: do druhého řetízkového oka háčkujeme čtyři krátké sloupky, (celkový počet jsou čtyři krátké sloupky);

2. ř.: hač 3 KS, do 4. KS hač 2 KS, (= 5 KS);
Druhá řada: háčkujeme tři krátké sloupky, do čtvrtého krátkého sloupku háčkujeme dva krátké sloupky, (celkový počet je pět krátkých sloupků);

3. ř.: hač 4 KS, do 5. KS hač 2 KS, (= 6 KS);
4. ř.: hač 5 KS, do 6. KS hač 2 KS, (= 7 KS);
5. ř.: hač 6 KS, do 7. KS hač 2 KS, (= 8 KS);

SKŘÍTKOVA ŠKOLIČKA

6. ř.: hač 7 KS, do 8. KS hač 2 KS, (= 9 KS);
7. ř.: hač 8 KS, do 9. KS hač 2 KS, (= 10 KS);
8. ř.: *hač 4 KS, do 5. KS hač 2 KS, od*op 1x, (= 12 KS);
9. ř.: *hač 2 KS, do 3. KS hač 2 KS, od*op 3x, (= 16 KS);
10. ř.: *hač 7 KS, do 8. KS hač 2 KS, od*op 1x, (= 18 KS);
11. ř.: *hač 8 KS, do 9. KS hač 2 KS, od*op 1x, (= 20 KS);
12. ř.: *hač 9 KS, do 10. KS hač 2 KS, od*op 1x, (= 22 KS);
13. ř.: *hač 10 KS, do 11. KS hač 2 KS, od*op 1x, (= 24 KS);
14. ř.: *hač 11 KS, do 12. KS hač 2 KS, od*op 1x, (= 26 KS), **DK**.

- **VOUSY:**

BP bílá; hač 2 RO, hač **D**;
Vezmeme **přízi bílou** a háček; uháčkujeme dvě řetízková oka, háčkujeme **dokola**;

1. ř.: do 2. RO hač 6 KS, (= 6 KS);
2. ř.: *do 1. KS hač 2 KS, od*op 5x, (= 12 KS);
3. ř.: *hač 2 KS, do 3. KS hač 2 KS, od*op 3x, (= 16 KS);

4. ř.: složíme naplocho, hač **R**, shač 8 KS, hač 4 RO, (= 4 RO, 8 KS);
Čtvrtá řada: složíme naplocho, háčkujeme **rovně**, nabereme všechny čtyři nitky a sháčkujeme je do jednoho krátkého sloupku, zopakujeme to ještě sedmkrát, háčkujeme čtyři řetízková oka, (celkový počet jsou čtyři řetízková oka, osm krátkých sloupků);

5. ř.: hač 3 KS, hač 2 KS, hač 4 PO, hač 2 KS, hač 4 RO, (= 4 RO, 4 PO, 7 KS);
Pátá řada: háčkujeme pět krátkých sloupků, háčkujeme čtyři pevná oka, háčkujme dva krátké sloupky, háčkujeme čtyři řetízková oka, (celkový počet jsou čtyři řetízková oka, čtyři pevná oka, sedm krátkých sloupků);

6. ř.: hač 3 KS, hač 1 PO, (= 1 PO, 3 KS), **DK**.
Šestá řada: háčkujeme tři krátké sloupky, háčkujeme jedno pevné oko, (celkový počet je 1 pevné oko a tři krátké sloupky), **delší konec příze**.

SKŘÍTKOVA ŠKOLIČKA

Zkompletování
Na tělo přišijeme hlavu, nos, korálky jako oči a vousy. Na vousy ušijeme černou bavlnkou pusu a nakonec přidáme čepici.

ANDÍLEK

MATERIÁL:

- tělová 284
- žlutá 364
- černá bavlnka
- tělová tmavá 1479
- bílá 208
- modrá 280

ANDÍLEK

- **RUKA:** 2×;

BP tělová; hač 2 RO, hač **D**;
1. ř.: do 2. RO hač 6 KS, (= 6 KS);
2. ř.: hač 6 KS, (= 6 KS);
3. 4. ř.: hač 6 KS, (= 6 KS);
BP modrá;
5. ř.: hač 6 KS, (= 6 KS);
6. ř.: složíme na plocho, hač **R**, shač 3 KS, (= 3 KS).

- **NOHA A:**

BP tělová; hač 2 RO, hač **D**;
1. ř.: do 2. RO hač 6 KS, (= 6 KS);
2. ř.: *hač 2 KS, do 3. KS hač 2 KS, od*op 1×, (= 8 KS);
3. 4. 5. ř.: hač 8 KS, (= 8 KS), **O**.

- **NOHA B, TĚLO:**

BP tělová; hač 2 RO, hač **D**;
1. ř.: do 2. RO hač 6 KS, (= 6 KS);
2. ř.: *hač 2 KS, do 3. KS hač 2 KS, od*op 1×, (= 8 KS);
3. 4. ř.: hač 8 KS, (= 8 KS);
5. ř.: hač 8 KS, **BP** modrá; hač 2 RO, (= 2 RO, 8 KS), **O**;
6. ř.: přihač **nohu A** 1 PO, hač 8 KS, do **PN** 2 RO hač 2 KS, hač 8 KS, do **PN** 2 RO hač 2 KS, (= 20 KS);
7. 8. 9. 10. ř.: hač 20 KS, (= 20 KS); **O**;
11. ř.: *hač 3 KS, shač 4.5. KS, od*op 3×, (= 16 KS);
12. ř.: *hač 6 KS, shač 7.8. KS, od*op 3×, (= 14 KS);
13. ř.: *hač 5 KS, shač 6.7. KS, od*op 3×, (= 12 KS);
14. ř.: hač 2 KS, shač **ruku** a **tělo** 3 KS, hač 4 KS, shač **ruku** a **tělo** 3 KS, (= 12 KS), **O**;
15. ř.: *hač 1 KS, shač 2.3. KS, od*op 3×, (= 8 KS);
16. ř.: *hač 2 KS, shač 3.4. KS, od*op 1×, (= 6 KS), **DK**.

- **NOS:**

BP tělová tm.; hač 2 RO, hač **D**;
1. ř.: do 2. RO hač 6 KS, (= 6 KS), **DK**.

ANDÍLEK

- **HLAVA:**

BP tělová; hač 2 RO, hač **D**;
1. ř.: do 2. RO hač 6 KS, (= 6 KS);
2. ř.: *do 1. KS hač 2 KS, od*op 5×, (= 12 KS);
3. ř.: *hač 1 KS, do 2. KS hač 2 KS, od*op 5×, (= 18 KS);
4. ř.: hač 18 KS (= 18 KS);
5. ř.: *hač 8 KS, do 9. KS hač 2 KS, od*op 1×, (= 20 KS);
6. 7. 8. ř.: hač 20 KS, (= 20 KS), **O**;
9. ř.: *hač 3 KS, shač 4.5. KS, od*op 3×, (= 16 KS);
10. ř.: *shač 1.2. KS, od*op 7×, (= 8 KS), **DK**.

- **VLASY A:**

BP žlutá; hač 2 RO, hač **D**;
1. ř.: do 2. RO hač 6 KS, (= 6 KS);
2. ř.: *do 1. KS hač 2 KS, od*op 5×, (= 12 KS);
3. ř.: *hač 1 KS, do 2. KS hač 2 KS, od*op 5×, (= 18 KS);
4. ř.: hač 18 KS, (= 18 KS).

- **VLASY B:**

BP žlutá; hač 2 RO, hač **D**;
1. ř.: do 2. RO hač 6 KS, (= 6 KS);
2. ř.: *do 1. KS hač 2 KS, od*op 5×, (= 12 KS);
3. ř.: *hač 1 KS, do 2. KS hač 2 KS, od*op 5×, (= 18 KS);
4. ř.: *hač 18 KS, (= 18 KS);
5. ř.: hač 18 KS, po rubu shač **vlasy A** a **vlasy B** 9 KS, **DK**.

- **KŘÍDLO A:**

BP bílá; hač 13 RO, RO obhač **R**;
1. ř.: hač 11 KS, do 12. RO hač 3 KS, hač 11 KS (= 25 KS);
2. ř.: do **PN** hač 9 KS, (= 9 KS);
3. ř.: hač 9 KS, (= 9 KS);
4. ř.: do **PN** hač 6 KS, (= 6 KS);
3. ř.: hač 9 KS, (= 9 KS); hač **D**, *shač 1.2. KS od*op 2×, **DK**.

- **KŘÍDLO B:**

BP bílá; hač 13 RO, RO obhač **R**;
1. ř.: hač 11 KS, do 12. RO hač 3 KS, hač 11 KS (= 25 KS);
2. ř.: do **ZN** hač 9 KS, (= 9 KS);
3. ř.: hač 9 KS, (= 9 KS);
4. ř.: do **ZN** hač 6 KS, (= 6 KS);
3. ř.: hač 9 KS, (= 9 KS); hač **D**, *shač 1.2. KS od*op 2×, **DK**.

BERUŠKA

MATERIÁL:

- tělová 284
- červená 207
- černá 217
- černá bavlnka

BERUŠKA

- **RUKA:** 2×;

BP tělová; hač 2 RO, hač **D**;
1. ř.: do 2. RO hač 6 KS, (= 6 KS);
2. ř.: hač 6 KS, (= 6 KS);
BP černá;
3. 4. 5. ř.: hač 6 KS, (= 6 KS);
6. ř.: složíme na plocho, hač **R**, shač 3 KS, (= 3 KS).

- **KŘÍDLO:** 2×,

BP červená; hač 2 RO, hač **D**;
1. ř.: do 2. RO hač 6 KS, (= 6 KS);
2. ř.: *do 1. KS hač 2 KS, od*op 5×, (= 12 KS);
3. ř.: *hač 1 KS, do 2. KS hač 2 KS, od*op 5×, (= 18 KS);
4. ř.: hač 18 KS, (= 18 KS);
5. ř.: složíme na plocho, hač **R**, shač 9 KS, (= 9 KS),
shač **křídla** 3 PO, **DK**.

- **TEČKA:** 2×;

BB černá; hač 2 RO, hač **D**;
1. ř.: do 2. RO hač 8 KS, (= 8 KS), **DK**.

- **TYKADLO:** 2×;

BB černá; hač 8 RO, hač **R**;
1. ř.: do 2. RO hač 4 DS, 1 PO, hač 6 PO, (= 7 PO, 4 DS).

- **HLAVA A:**

BP černá; hač 2 RO, hač **D**;
1. ř.: do 2. RO hač 6 KS, (= 6 KS);
2. ř.: *do 1. KS hač 2 KS, od*op 5×, (= 12 KS);
3. ř.: hač 1 KS, do 2. KS hač 2 KS,
shač **tykadlo** a **hlava A** 1 KS, do 4. KS hač 2 KS,
hač 1 KS, do 6. KS hač 2 KS, hač 1 KS,
do 8. KS hač 2 KS, shač **tykadlo** a **hlava A** 1 KS,
do 10. KS hač 2 KS, hač 1 KS, do 12. KS hač 2 KS, (= 18 KS);
4. ř.: *hač 8 KS, do 9. KS hač 2 KS, od*op 1×, (= 20 KS);
5. 6. ř.: hač 20 KS, (= 20 KS), **DK**.

BERUŠKA

- **NOHA A:**

BP tělová; hač 2 RO, hač **D**;
1. ř.: do 2. RO hač 6 KS, (= 6 KS);
2. ř.: *hač 2 KS, do 3. KS hač 2 KS, od*op 1×, (= 8 KS);
BP černá;
3. 4. 5. ř.: hač 8 KS, (= 8 KS), **O**.

- **NOHA B, TĚLO:**

BP tělová; hač 2 RO, hač **D**;
1. ř.: do 2. RO hač 6 KS, (= 6 KS);
2. ř.: *hač 2 KS, do 3. KS hač 2 KS, od*op 1×, (= 8 KS);
BP černá;
3. 4. ř.: hač 8 KS, (= 8 KS);
5. ř.: hač 8 KS, hač 2 RO, (= 2 RO, 8 KS), **O**;
6. ř.: přihač **nohu A** 1 PO, hač 8 KS, do **PN** 2 RO hač 2 KS, hač 8 KS, do **PN** 2 RO hač 2 KS, (= 20 KS);
BP červená;
7. 8. ř.: hač 20 KS, (= 20 KS);
BP černá;
9. ř.: hač 20 KS, (= 20 KS);
BP červená;
10. ř.: hač 20 KS, (= 20 KS), **O**;
11. ř.: *hač 3 KS, shač 4.5. KS, od*op 3×, (= 16 KS);
BP černá;
12. ř.: *hač 6 KS, shač 7.8. KS, od*op 3×, (= 14 KS);
BP červená;
13. ř.: *hač 5 KS, shač 6.7. KS, od*op 3×, (= 12 KS);
14. ř.: shač **křídla** a **tělo** 2 KS, shač **ruku** a **tělo** 3 KS, hač 4 KS, shač **ruku** a **tělo** 3 KS, (= 12 KS), **O**;
15. ř.: *hač 1 KS, shač 2.3. KS, od*op 3×, (= 8 KS);
16. ř.: *hač 2 KS, shač 3.4. KS, od*op 1×, (= 6 KS), **DK**.

Vážení čtenáři, právě jste dočetli ukázku z knihy Háčkované minifigurky**.**
Pokud se Vám ukázka líbila, na našem webu si můžete zakoupit celou knihu.